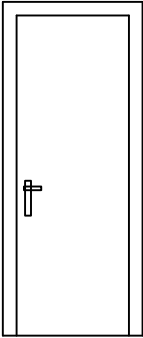
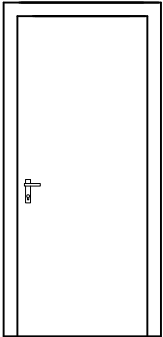
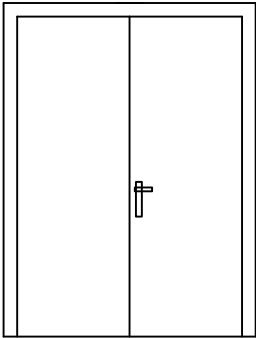
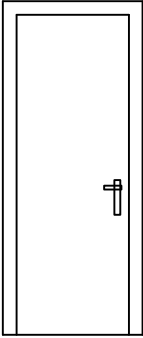
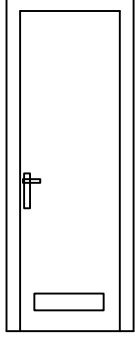


| POLOŽ. | NÁKRES | POPIS | UMÍSTĚNÍ | POČET |
|---|--|--|----------------|-------|
| <div>D12</div> <div>P</div> | <div></div> <div>800/1970 PRAVÉ OCELOVÁ ZÁRUBEŇ PŘÍČKA 100</div> | OBYČEJNÉ HLADKÉ PLNÉ VNITŘNÍ HLADKÉ DVEŘE BÍLÉ, POLOMAT PLNÉ PRAVÉ ZÁVĚSY STAVITELNÉ, HLADKÉ OBYČEJNÉ KLIKA / KLIKA, NEREZOVÝ ŠTÍT, VLOŽKA CYLINDRICKÁ OCELOVÁ HLADKÁ ZÁRUBEŇ OBLOŽKOVÁ PRO DODATEČNÉ OSAZENÍ BÍLÁ, POLOMAT BEZPRAHOVÉ, S PŘECHODOVOU LIŠTOU OZNAČENÍ PIKTOGRAMEM WC DÍVKY DVEŘNÍ PODLAHOVÁ ZARÁŽKA | 2.NP WC DÍVKY | 1 KS |
| <div>D13</div> <div>P</div> <div>EW30D3-C</div> | <div></div> <div>900/1970 PRAVÉ OCELOVÁ ZÁRUBEŇ PŘÍČKA 100</div> | S POŽÁRNÍ ODOLNOSTÍ EW30D3-C VNITŘNÍ HLADKÉ DVEŘE V OCELOVÉ ZÁRUBNI BÍLÉ, POLOMAT PLNÉ PRAVÉ SAMOZAVÍRAČ S ARETACÍ V OTEVŘENÉ POLOZE ZÁVĚSY STAVITELNÉ, HLADKÉ OBYČEJNÉ ŠTÍTEK NEREZ KLIKA / KLIKA, CYLINDRICKÁ VLOŽKA 5xKLÍČ + 1 GENERÁLNÍ OCELOVÁ HLADKÁ ZÁRUBEŇ OBLOŽKOVÁ PRO DODATEČNÉ OSAZENÍ BÍLÁ, POLOMAT, SPLŇUJÍCÍ POŽADAVKY NA POŽÁRNÍ ODOLNOST EW30D3-C PRÁH DŘEVĚNÝ MASIVNÍ BUKOVÝ, VÝŠKA DO 15mm NAD ÚROVEŇ PODLAHY | 2.NP SCHODIŠTĚ | 1 KS |
| <div>D14</div> <div>P</div> | <div></div> <div>1600/1970</div> | VNITŘNÍ HLADKÉ DVEŘE DVOUKŘÍDLOVÉ BÍLÁ, POLOMAT PLNÉ PRAVÉ ZÁVĚSY STAVITELNÉ, HLADKÉ OBYČEJNÉ KLIKA / KLIKA, NEREZOVÝ ŠTÍT, VLOŽKA CYLINDRICKÁ 3 KLÍČE + 1 GENERÁLNÍ OCELOVÁ ZÁRUBEŇ 100 mm BÍLÁ, POLOMAT PŘECHODOVÁ LIŠTA V MÍSTĚ PRAHU | 2.NP HERNA | 2 KS |
| <div>D15</div> <div>L</div> <div>CELKOVÁ REPASE</div> | <div></div> <div>800/1970 LEVÉ OCELOVÁ ZÁRUBEŇ PŘÍČKA 100</div> | OBYČEJNÉ HLADKÉ PLNÉ CELKOVÁ REPASE VNITŘNÍ HLADKÉ DVEŘE REPASE NÁTĚRU KŘÍDLA BÍLÁ, POLOMAT PLNÉ LEVÉ ZÁVĚSY STAVITELNÉ, HLADKÉ OBYČEJNÉ NOVÝ VNITŘNÍ ZÁMEK PRO VLOŽKU CYLINDRICKOU KLIKA / KLIKA, NEREZOVÝ ŠTÍT, VLOŽKA CYLINDRICKÁ OCELOVÁ HLADKÁ ZÁRUBEŇ STÁVAJÍCÍ REPASE NÁTĚRU BÍLÁ, POLOMAT NOVÝ BUKOVÝ MASIVNÍ PRÁH OZNAČENÍ PIKTOGRAMEM SBOROVNA DVEŘNÍ PODLAHOVÁ ZARÁŽKA | 1.NP SBOROVNA | 1 KS |
| <div>D16</div> <div>P</div> <div>CELKOVÁ REPASE</div> | <div></div> <div>600/1970 PRAVÉ OCELOVÁ ZÁRUBEŇ PŘÍČKA 100</div> | OBYČEJNÉ HLADKÉ PLNÉ CELKOVÁ REPASE VNITŘNÍ HLADKÉ DVEŘE REPASE NÁTĚRU KŘÍDLA BÍLÁ, POLOMAT PLNÉ LEVÉ ZÁVĚSY STAVITELNÉ, HLADKÉ OBYČEJNÉ NOVÝ VNITŘNÍ ZÁMEK S KLÍČKOU PRO WC KLIKA/KLIKA WC KLÍČKA ZE VNITŘ KABINY OCELOVÁ HLADKÁ ZÁRUBEŇ STÁVAJÍCÍ REPASE NÁTĚRU BÍLÁ, POLOMAT PŘECHODOVÁ LIŠTA V MÍSTĚ PRAHU OZNAČENÍ PIKTOGRAMEM WC PERSONÁL DVEŘNÍ PODLAHOVÁ ZARÁŽKA 1xNOVÁ PROVĚTRÁVACÍ OBOUSTRANNÁ MŘÍŽKA PVC 500/90mm BÍLÉ BYRVY | 1.NP WC | 2 KS |
| | | | | |